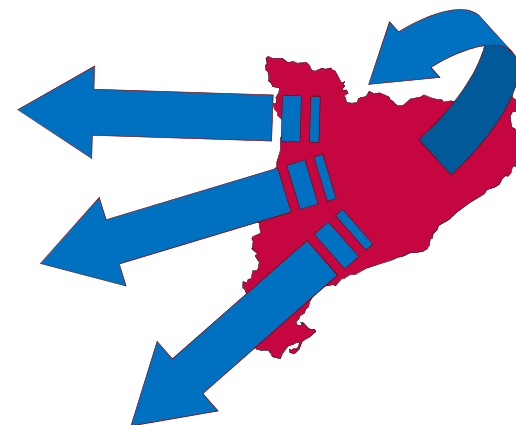




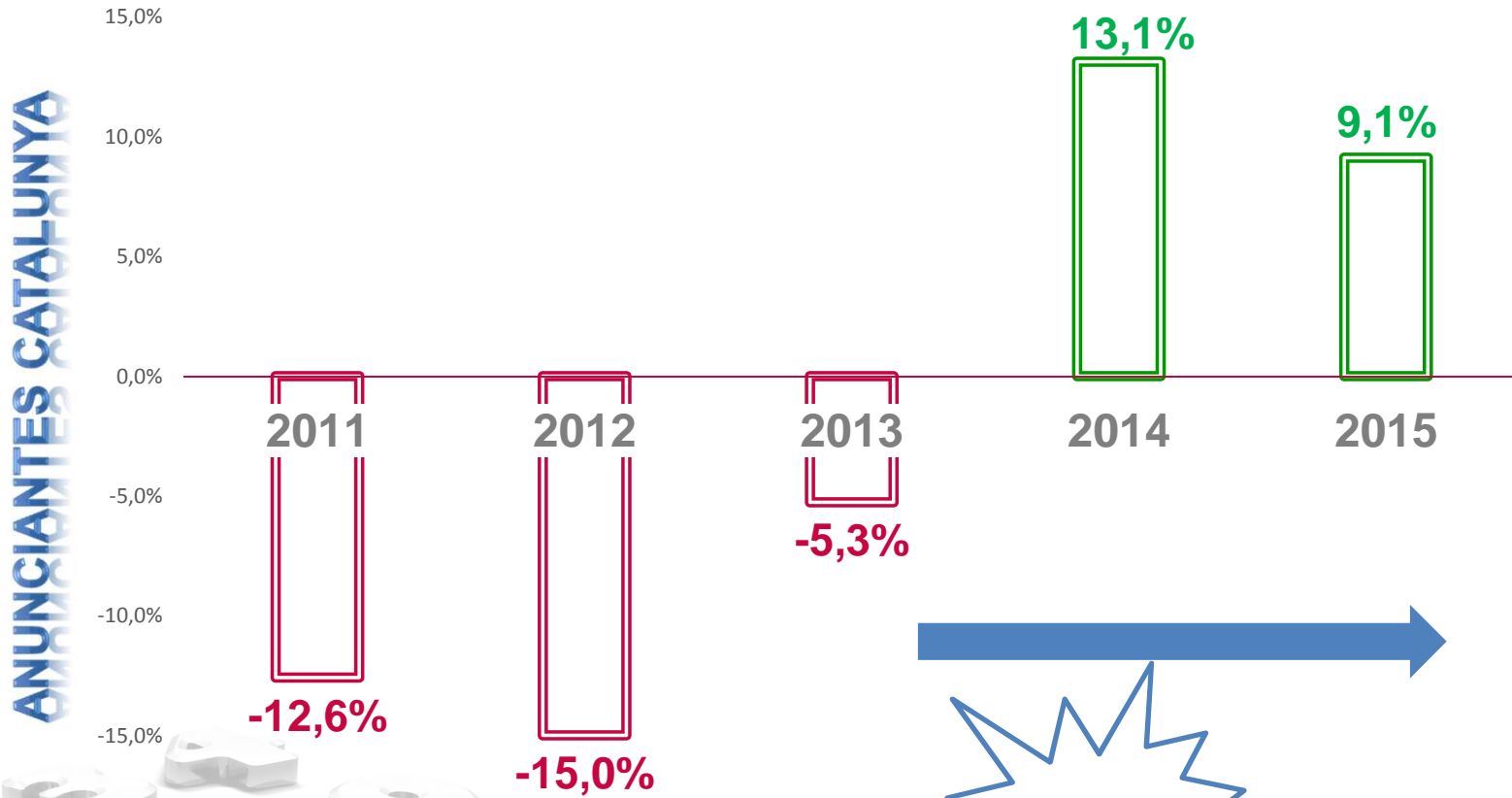
ESTUDIO INFOADEX

DE LA INVERSIÓN PUBLICITARIA
EN CATALUNYA 2016

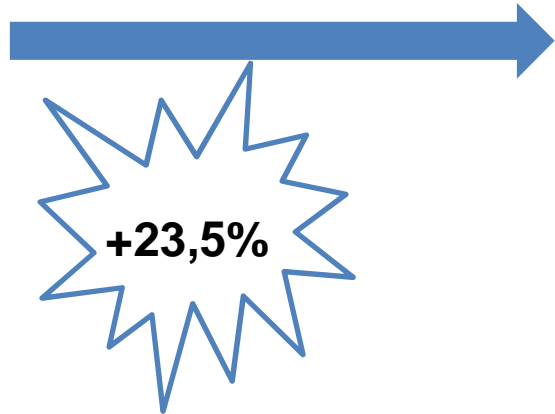

INFOADEX
INFORMACIÓN ÚTIL

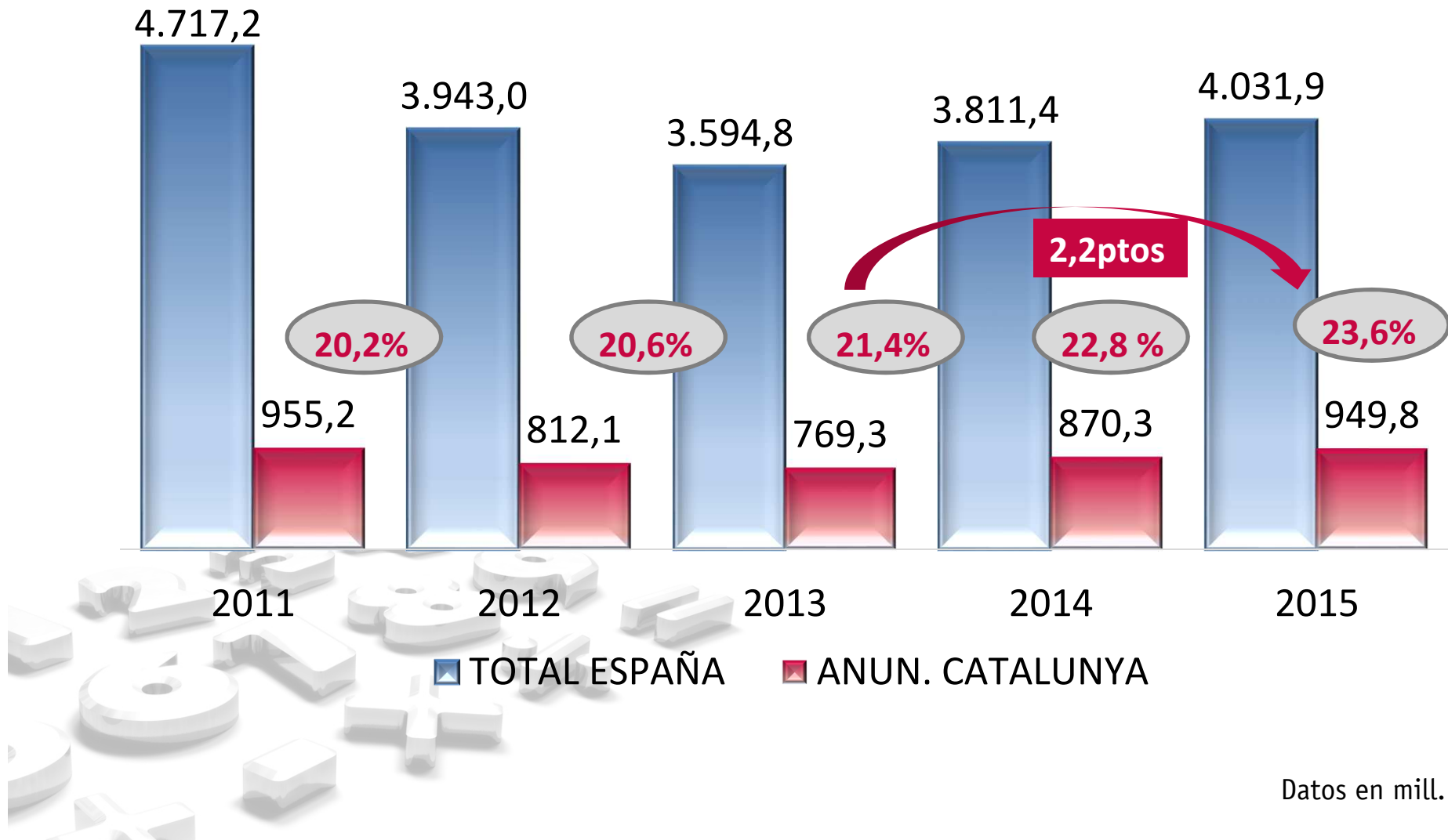


**Inversión generada
por anunciantes de Catalunya**



ANUNCIANTES CATALUNYA







Inversión generada en Catalunya/% de participación sobre PIB

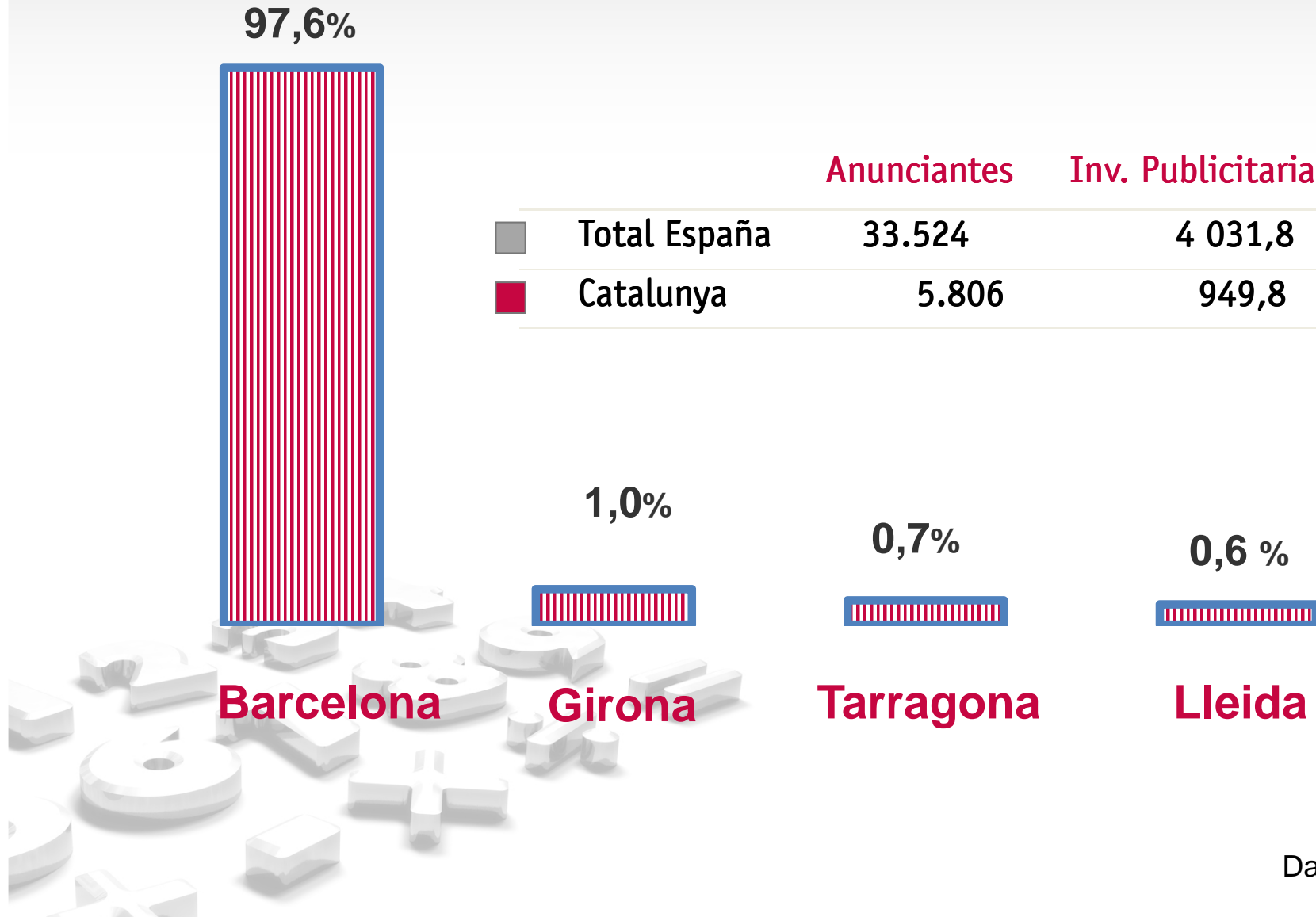
CONCEPTO	2011	2012	2013	2014	2015
PIB España (*)	1.079.197	1.056.533	1.043.855	1.058.469	1.092.340
PIB Cataluña (*)	194.285	192.587	192.545	194.904	201.530
% PIB Cataluña / PIB España	18,57%	18,72%	18,82%	18,79%	18,45%
Inversión Publicitaria (Med.Conv.) España	4.717,2	3.943,0	3.594,8	3.811,4	4.031,9
Inversión Publicitaria (Med.Conv.) Cataluña	955,2	812,1	769,3	870,3	949,8
% Inv. publ. España / PIB España	0,44%	0,37%	0,34%	0,36%	0,37%
% Inv. publ. Cataluña / PIB Cataluña	0,49%	0,42%	0,40%	0,45%	0,47%

(*) Datos provisionales a fecha 19 de febrero de 2015

Fuente: elaboración propia en base a datos del INE

Datos en mill. €

Inversión generada en Catalunya/distribución provincial



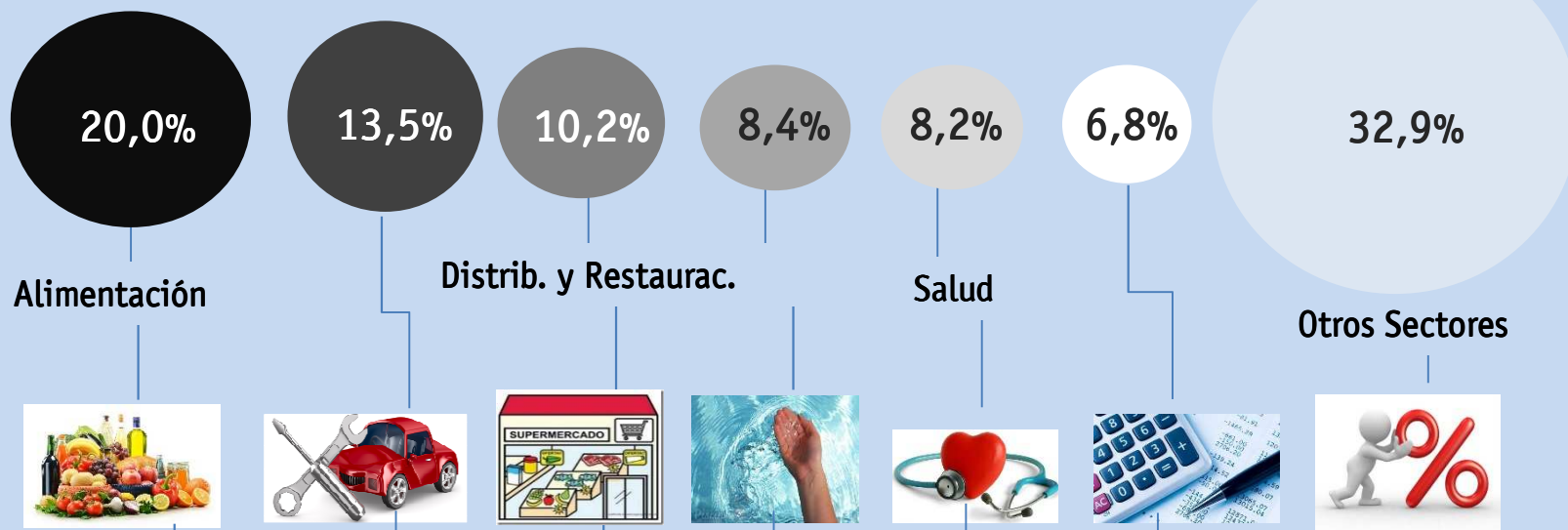


Inversión generada en Catalunya/Inv.media por anunciante y comunidad

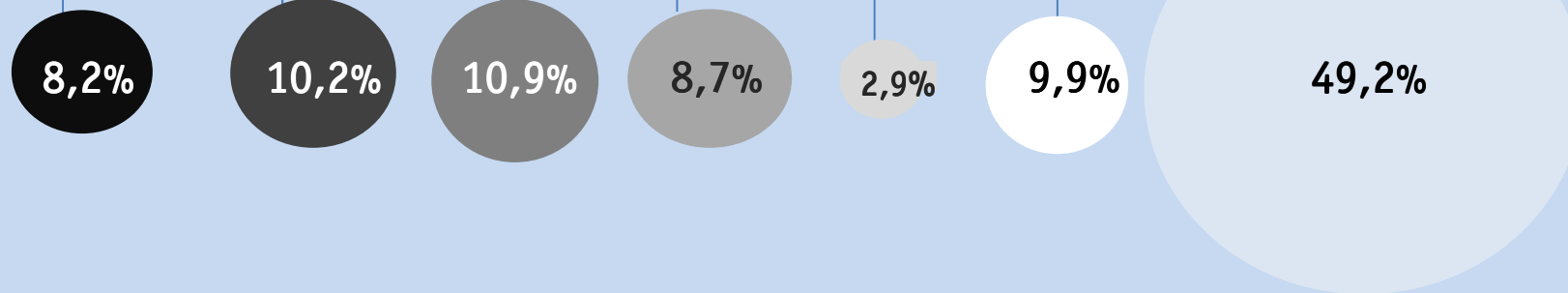


Datos en €

Catalunya



Total España





TOP 20 ANUNCIANTES	Inversión		Evol.	Cuota	
	2014	2015		2014	2015
VOLKSWAGEN-AUDI ESPAÑA, S.A.	59,1	59,9	1,3%	6,8%	6,3%
RECKITT BENCKISER ESPAÑA, S.L.	53,8	52,4	-2,7%	6,2%	5,6%
DANONE, S.A.	38,5	42,7	11,0%	4,4%	4,5%
UNILEVER ESPAÑA, S.A.	31,8	33,0	3,7%	3,7%	3,5%
NESTLE ESPAÑA, S.A.	24,4	31,8	30,4%	2,8%	3,4%
SEAT, S.A.	26,6	28,9	8,7%	3,1%	3,1%
NISSAN IBERIA, S.A.	18,0	26,5	47,1%	2,1%	2,8%
PUIG, S.L.	19,1	22,7	18,7%	2,2%	2,4%
GAS NATURAL SDG, S.A.	15,9	18,9	19,2%	1,8%	2,0%
LIDL SUPERMERCADOS, S.A.U.	15,5	18,6	20,1%	1,8%	2,0%
MEDIA MARKT ADM.C.ESPAÑA, SAU	12,8	17,8	38,6%	1,5%	1,9%
CAIXABANK, S.A.	15,3	14,6	-4,8%	1,8%	1,5%
ADAM FOODS, S.L.	11,1	13,4	21,3%	1,3%	1,4%
FERRERO IBERICA, S.A.	11,3	12,1	6,9%	1,3%	1,3%
COFIDIS HISPANIA EFC, S.A.	12,0	11,9	-0,7%	1,4%	1,3%
HENKEL IBERICA S.A.	9,0	10,5	16,5%	1,0%	1,1%
NOVARTIS CONS. HEALTH, S.A.	7,5	10,4	38,7%	0,9%	1,1%
BOEHRINGER ING. ESPAÑA, S.A.	7,7	9,9	29,0%	0,9%	1,1%
BANCO DE SABADELL, S.A.	6,1	9,1	50,4%	0,7%	1,0%
CASA TARRADELLAS, S.A.	4,0	8,9	125,1%	0,5%	0,9%
Primeros 20 anunciantes	399,5	454,1	13,7%	45,9%	48,2%

Inversión generada en Catalunya/Ranking de anunciantes de Catalunya

TOP 20 ANUNCIANTES	Inversión	
	2014	2015
VOLKSWAGEN-AUDI ESPAÑA, S.A.	59,1	59,9
RECKITT BENCKISER ESPAÑA, S.L.	53,8	52,4
DANONE, S.A.	38,5	42,7
UNILEVER ESPAÑA, S.A.	31,8	33,0
NESTLE ESPAÑA, S.A.	24,4	31,8
SEAT, S.A.	26,6	28,9
NISSAN IBERIA, S.A.	18,0	26,5
PUIG, S.L.	19,1	22,7
GAS NATURAL SDG, S.A.	15,9	18,9
LIDL SUPERMERCADOS, S.A.U.	15,5	18,6
MEDIA MARKT ADM.C.ESPAÑA, SAU	12,8	17,8
CAIXABANK, S.A.	15,3	14,6
ADAM FOODS, S.L.	11,1	13,4
FERRERO IBERICA, S.A.	11,3	12,1
COFIDIS HISPANIA EFC, S.A.	12,0	11,9
HENKEL IBERICA S.A.	9,0	10,5
NOVARTIS CONS. HEALTH, S.A.	7,5	10,4
BOEHRINGER ING. ESPAÑA, S.A.	7,7	9,9
BANCO DE SABADELL, S.A.	6,1	9,1
CASA TARRADELLAS, S.A.	4,0	8,9
Primeros 20 anunciantes	399,5	454,1

Datos en mill. €



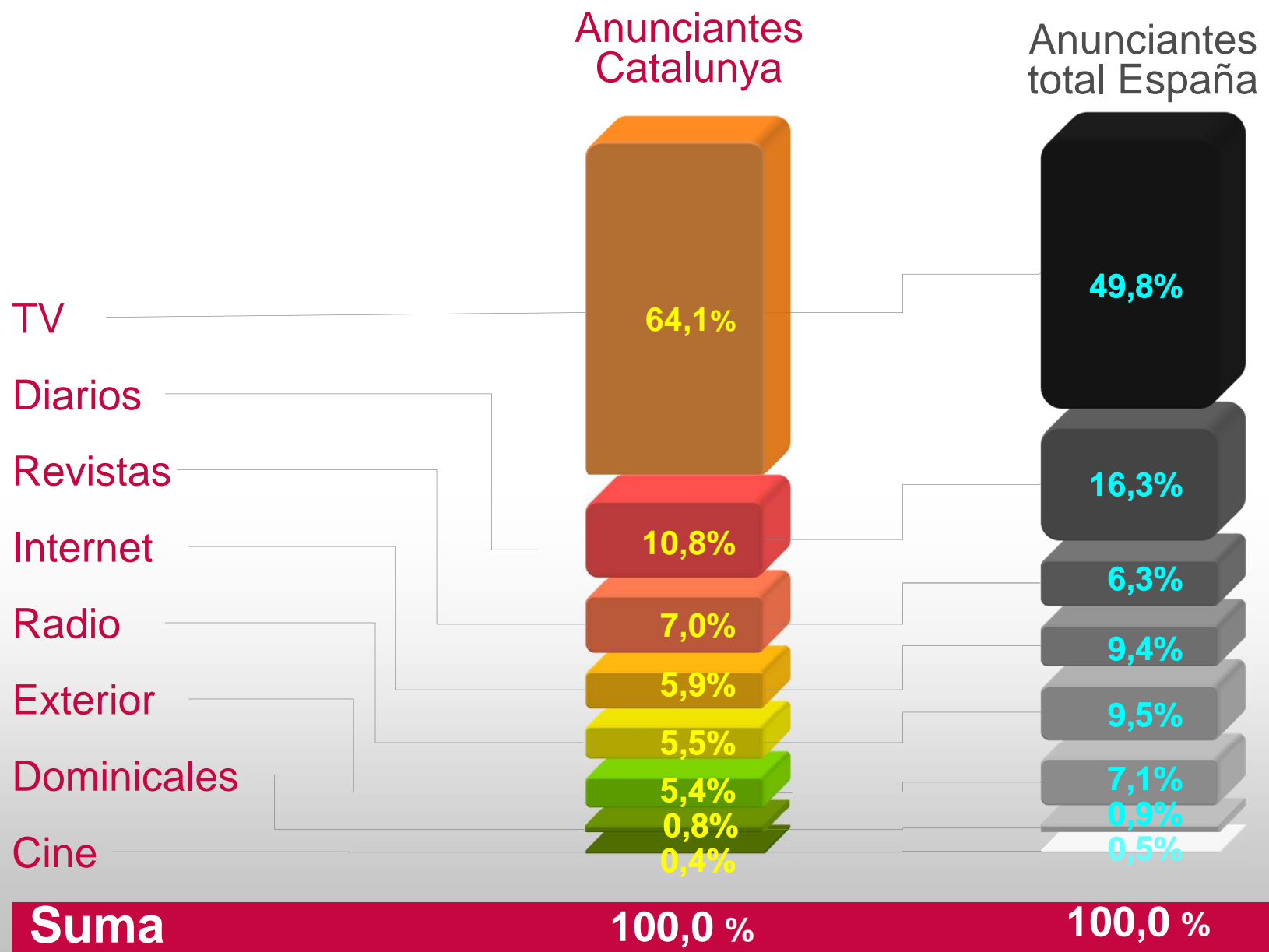
25,4% sb. 1º 20
anunciantes
Automoción



24,0% sb. 1º 20
anunciantes
Alimentación

Datos en mill. €

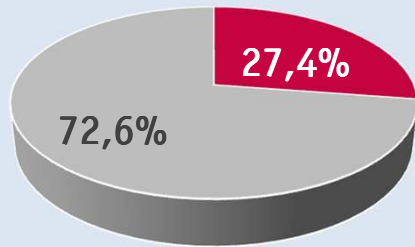
Inversión generada en Catalunya/% Inv. por medios



Inversión generada en Catalunya/% Inv. por medios

10 primeros anunciantes de Catalunya por medio (mill. €)

TV



■ 10 1^{os} An. ■ Resto An.

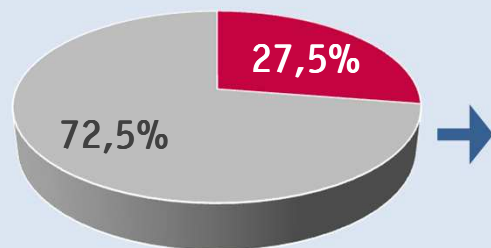
Anunciante	inv. 2014	inv. 2015	% evol.
RECKITT BENCKISER ESP, S.L.	52,8	50,8	-3,9%
DANONE,S.A.	36,2	39,6	9,4%
VOLKSWAGEN-AUDI ESP,S.A.	29,3	31,0	5,8%
NESTLE ESPAÑA,S.A.	21,8	29,3	34,3%
UNILEVER ESPAÑA,S.A.	26,0	28,2	8,3%
NISSAN IBERIA,S.A.	11,8	18,1	53,6%
PUIG, S.L.	15,8	17,8	12,6%
LIDL SUPERMERCADOS,S.A.U.	13,6	15,7	15,6%
SEAT,S.A.	13,5	14,7	8,9%
ADAM FOODS, S.L.	10,6	13,1	23,8%
Total 10 prim. anun.	231,4	258,3	11,6%
Total inv. por anun. Cataluña	539,0	603,9	12,1%

Datos en mill. €

Inversión generada en Catalunya/% Inv. por medios

10 primeros anunciantes de Catalunya por medio (mill. €)

DIARIOS



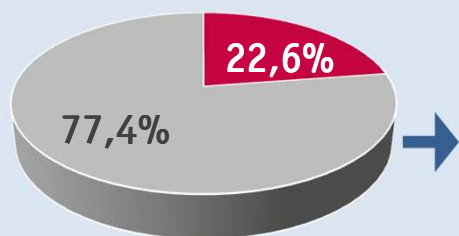
■ 10 1^{os} An. ■ Resto An.

Anunciante	inv. 2014	inv. 2015	% evol.
VOLKSWAGEN-AUDI ESPAÑA,S.A.	5,3	6,2	16,4%
CAIXABANK, S.A.	3,5	4,4	23,3%
DON PISO	2,9	3,5	20,6%
SEAT,S.A.	1,3	2,4	80,7%
MEDIA MARKT ADMIN.ESPAÑA,SAU	1,8	2,3	25,9%
FUND. BANCARIA CAIXA	1,2	2,0	61,2%
GENERALITAT DE CATALUNYA	1,9	1,9	2,8%
HONDA AUTOMOVILES ESPAÑA, S.A.	0,9	1,8	101,5%
BANCO DE SABADELL, S.A.	2,1	1,8	-11,8%
OFIPRIX, S.L.	1,4	1,7	20,4%
Total 10 prim. anun.	22,4	28,0	25,0%
Total inv. por anun. Cataluña	94,4	101,9	8,0%

Inversión generada en Catalunya/% Inv. por medios

10 primeros anunciantes de Catalunya por medio (mill. €)

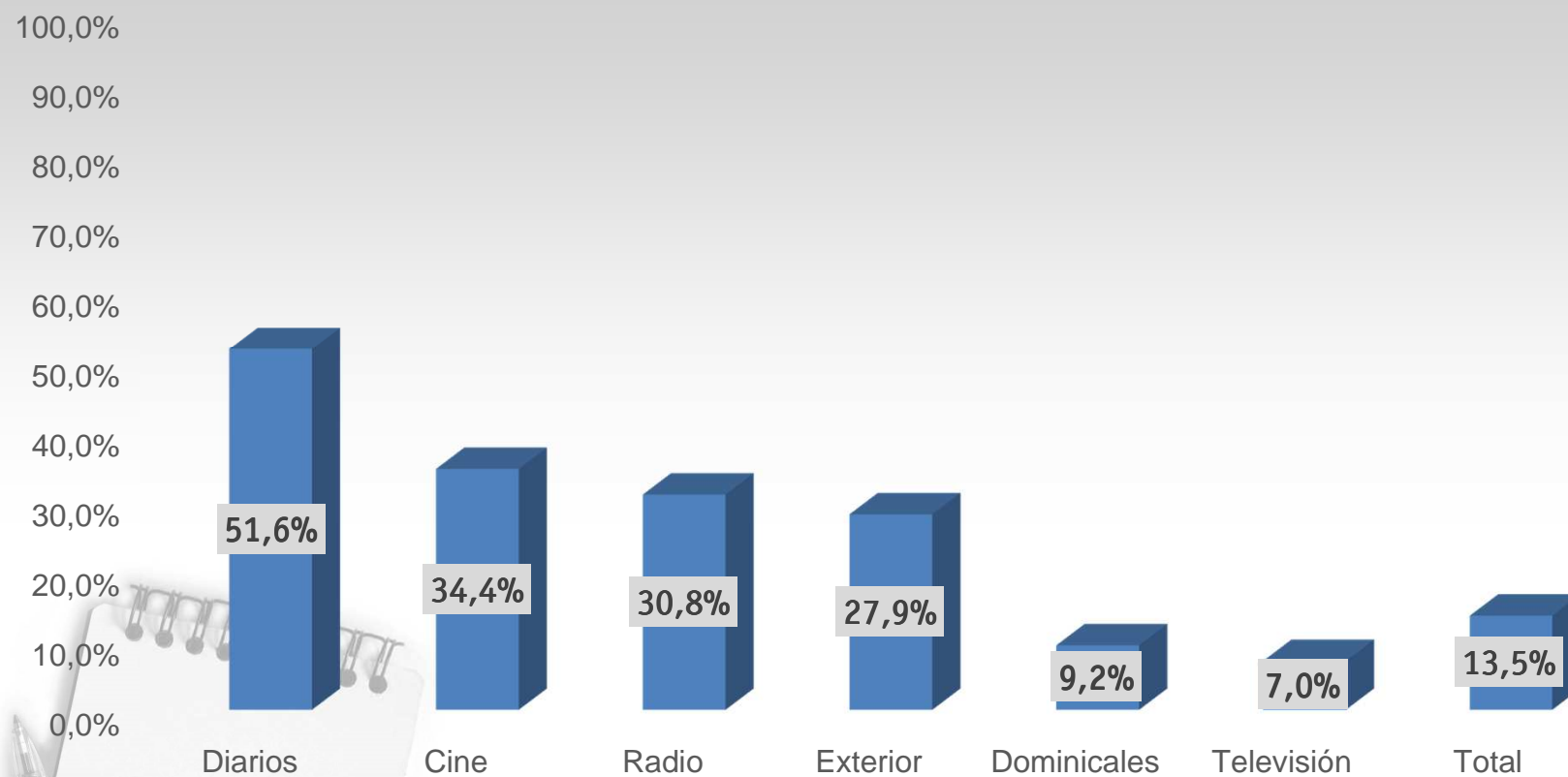
REVISTAS




■ 10 1^{os} An. ■ Resto An.

Anunciante	inv. 2014	inv. 2015	% evol.
VOLKSWAGEN-AUDI ESPAÑA,S.A.	4,4	4,7	8,0%
PUIIG, S.L.	0,8	1,8	127,8%
BAYER HISPANIA, S.L.	0,7	1,4	93,6%
BACARDI ESPAÑA, S.A.	0,9	1,3	40,5%
UNILEVER ESPAÑA,S.A.	2,1	1,2	-42,6%
FRANCHISING CALZEDONIA ESP,S.A.	1,1	1,0	-9,9%
PEPE JEANS, S.L.	1,2	0,9	-23,5%
COTY PRESTIGE ESPAÑA, S.A.	1,0	0,9	-9,6%
URIACH AQUILEA OTC, S.L.	0,3	0,9	206,5%
NESTLE ESPAÑA,S.A.	0,7	0,8	14,9%
Total 10 prim. anun.	13,3	15,0	12,9%
Total inv. por anun. Cataluña	65,3	66,4	1,8%

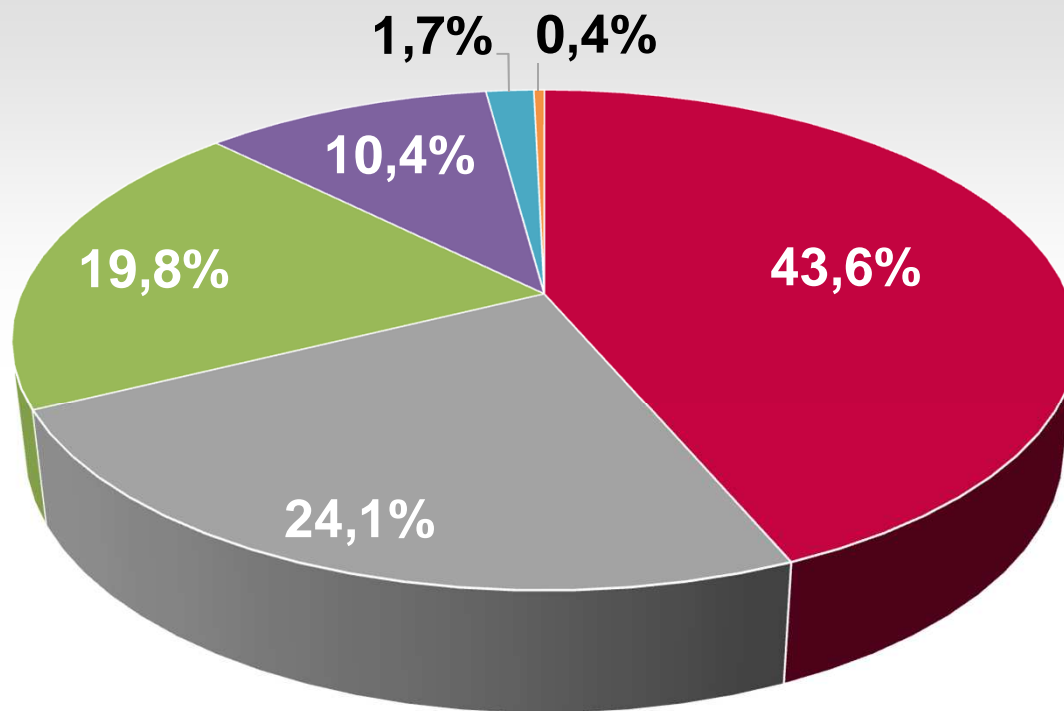
% de la cifra de los anunciantes catalanes destinada a medios de Catalunya





Inversión recibida por los medios convencionales en Catalunya

inversión de los anunciantes de toda España en medios de Catalunya



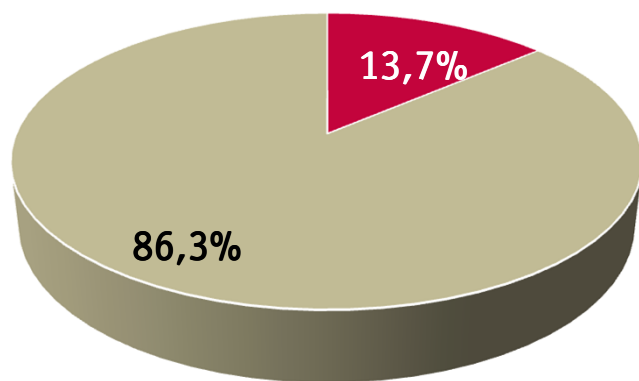
■ Diarios ■ Televisión ■ Exterior ■ Radio ■ Cine ■ Dominicales

Inversión en medios 282,0 mill. €


% sobre total España 7,0 %

Anunciantes	Año 2014	Año 2015	% evolución
DON PISO	2.886.496	3.482.822	20,7%
VIAJES EL CORTE INGLES,S.A.	2.830.263	2.814.681	-0,6%
GENERALITAT DE CATALUNYA	1.882.367	1.923.739	2,2%
EL CORTE INGLES, S.A.	2.033.550	1.731.682	-14,8%
VOLKSWAGEN-AUDI ESPAÑA,S.A.	948.593	1.274.549	34,4%
DON PISO FRANQUICIAS, S.L.	1.274.030	1.271.514	-0,2%
LINEA DIRECTA ASEGURADORA,S.A.	1.108.274	1.169.048	5,5%
GRUPASSA	1.273.275	1.137.112	-10,7%
AGRUPACION BAZAR EL REGALO, S.A.	633.736	1.073.928	69,5%
ECODUCHA	406.783	998.921	145,6%
Primeros 10 Anunciantes	15.277.367	16.877.996	10,5%
Total	124.544.102	122.991.242	-1,2%

Diarios

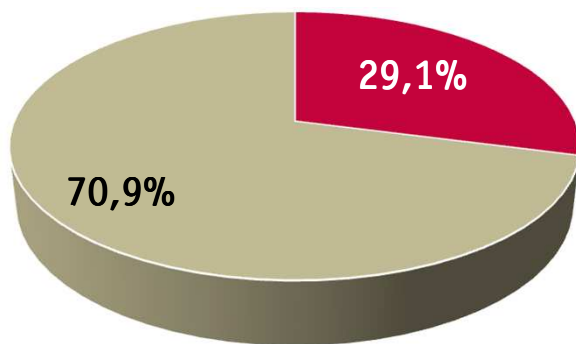


■ 10 1ºS An. ■ Resto An.



Anunciantes	Año 2014	Año 2015	% evolución
RECKITT BENCKISER ESPAÑA, S.L.	4.483.639	4.659.484	3,9%
DANONE,S.A.	2.289.622	2.826.029	23,4%
TELEFONICA,S.A.U.	627.734	2.626.197	318,4%
GENERALITAT DE CATALUNYA	2.875.153	2.593.262	-9,8%
PUIG, S.L.	1.148.606	1.915.616	66,8%
VODAFONE ESPAÑA, S.A.U.	363.622	1.246.300	242,7%
NESTLE ESPAÑA,S.A.	762.040	1.070.865	40,5%
CAIXABANK, S.A.	1.214.053	1.055.858	-13,0%
FACTOR ENERGIA S.A.	1.303.229	940.803	-27,8%
S.A.DAMM	1.426.704	785.768	-44,9%
Primeros 10 Anunciantes	16.494.402	19.720.182	19,6%
Total	65.574.158	67.874.295	3,5%

Televisión

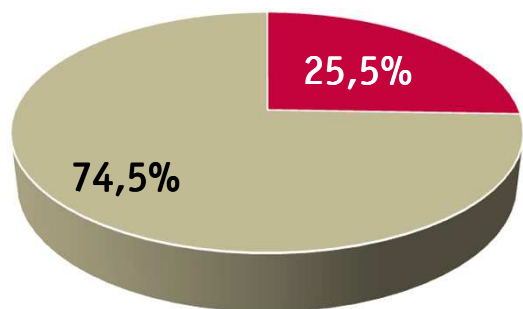


■ 10 1ºS An. ■ Resto An.



Anunciantes	Año 2014	Año 2015	% evolución
VODAFONE ESPAÑA, S.A.U.	2.078.317	3.094.094	48,9%
EL CORTE INGLES, S.A.	1.074.221	1.663.350	54,8%
SAMSUNG ELECTRONIC IBERIA, S.A.	612.423	1.488.677	143,1%
MC DONALD'S SISTEMAS DE ESPAÑA,S.A	1.544.391	1.364.838	-11,6%
VOLKSWAGEN-AUDI ESPAÑA,S.A.	1.696.030	1.355.350	-20,1%
BURGER KING ESPAÑOLA,S.A.U.	1.751.819	1.225.450	-30,0%
MICROSOFT IBERICA, S.L.	3.315	1.086.786	32683,9%
TOYOTA ESPAÑA,S.L.U.	886.711	1.031.387	16,3%
ORANGE ESPAGNE, S.A.	1.343.300	1.024.144	-23,8%
PUNTO FA, S.L.UNIPERSONAL	761.024	906.755	19,1%
Primeros 10 Anunciantes	11.751.551	14.240.831	21,2%
Total	58.823.137	55.763.166	-5,2%

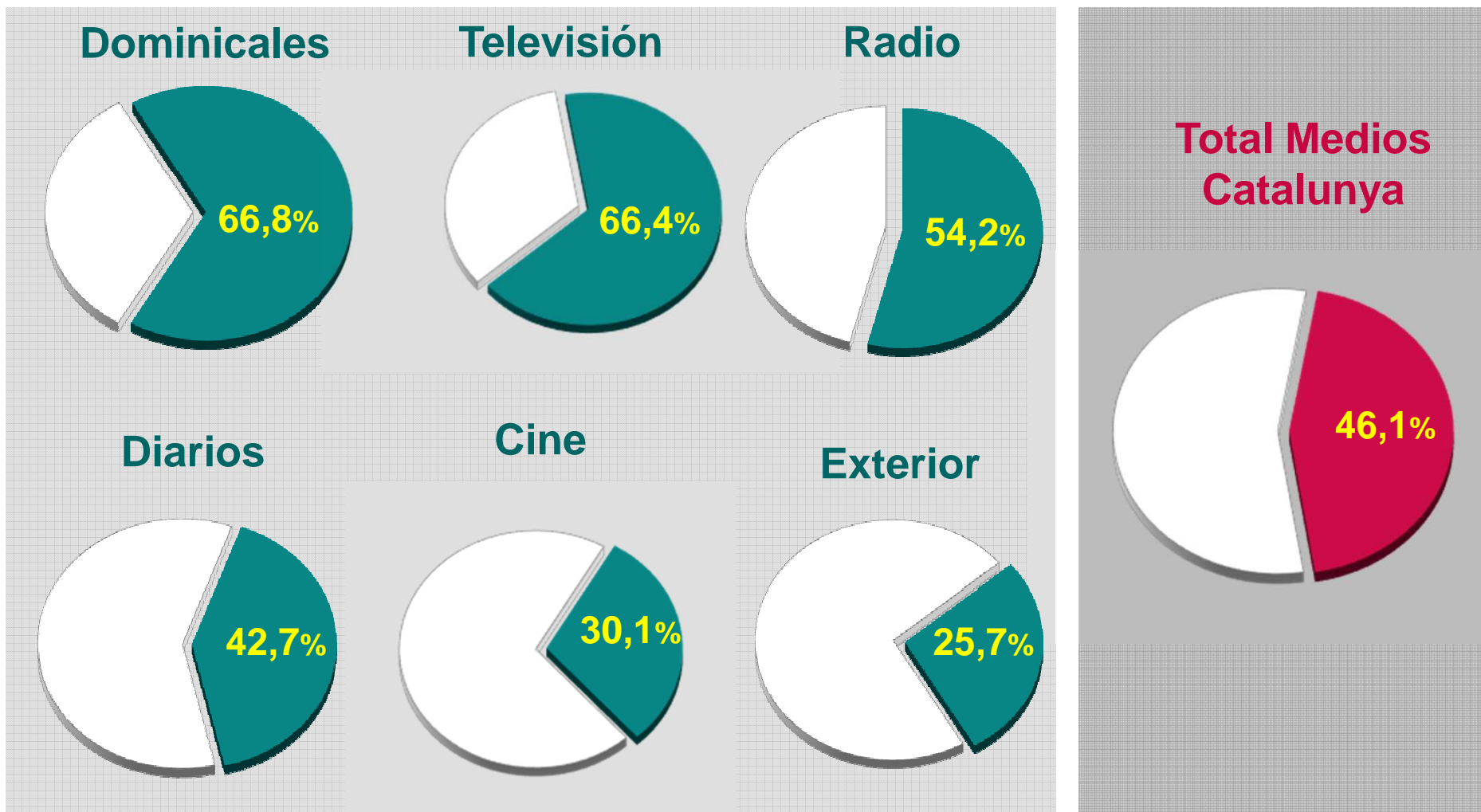
Exterior



■ 10 1º An. ■ Resto An.



% inversión en los medios de Catalunya recibida por anunciantes catalanes





ESTUDIOS INFOADEX



moltes gràcies!

INFOADEX
INFORMACIÓN ÚTIL